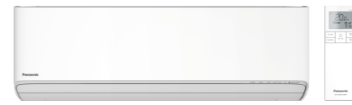
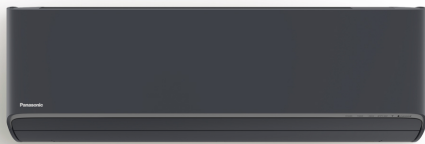


CS-HZ35XKE + CU-HZ35XKE



Uusi lippulaivamalli: tervetullut lisä kotiin!

[LUE LISÄÄ](#)



Luonnollista tasapainoa sisätiloihin


nanoe? X -teknologia tuo hydroksyyliiradikaalien edut käden ulottuville.

Luonnossa runsaasti esiintyvät hydroksyyliiradikaalit (tai OH-radikaalit) pystyvät rajoittamaan saasteiden, virusten ja bakteerien toimintaa ja puhdistamaan siten ympäristöä ja poistamaan hajuja. nanoe? X -teknologian avulla näitä uskomattomia etuja voidaan hyödyntää sisätiloissa kovilla ja pehmeillä pinnoilla, jolloin lopputuloksena on puhtaampi ja miellyttävämpi sisäympäristö esimerkiksi kotona, työpaikalla, hotellissa, myymälässä tai ravintolassa.

[LUE LISÄÄ](#)

Panasonic Comfort Cloud -sovellus. Kätevää keskitettyä hallintaa.

[LUE LISÄÄ](#)





Uusi puheohjaus

Ota kaikki hyöty irti lämpöpumppujen toiminnoista käteväällä puheohjauksella, joka pitää kädet vapaana.

[LUE LISÄÄ](#)

Panasonic HZ25XKE Flagship Inverter+ - R32		
		7.9 kW
Maximum capacity	kW	7,90 kW
Reference		CS-HZ35XKE + CU-HZ35XKE
Heating capacity (Nominal)	kW	4,20
Heating capacity (Min)	kW	0,85
Heating capacity (Max)	kW	7,90
COP (1)	W/W	5,00
Heating capacity at -7°C (2)	kW	5,12
COP at -7°C (1)	W/W	2,56
Heating capacity at -15°C (2)	kW	5,00
COP at -15°C (1)	W/W	2,53
Heating capacity at -20°C (2)	kW	4,30
COP at -20°C (1)	W/W	2,36
Heating capacity at -25°C (2)	kW	3,70
COP at -25°C (1)	W/W	2,20
SCOP (3)		5,30 A+++
Pdesign at -10°C	kW	4,00
Input power heating (Nominal)	kW	0,84
Input power heating (Min)	kW	0,17
Input power heating (Max)	kW	2,25
Annual energy consumption heating (4)	kWh/a	1.057
Cooling capacity (Nominal)	kW	3,50
Cooling capacity (Min)	kW	0,85
Cooling capacity (Max)	kW	4,00
SEER (3)		8,50 A+++
Pdesign (cooling)	kW	3,50
Input power cooling (Nominal)	kW	0,80
Input power cooling (Min)	kW	0,17
Input power cooling (Max)	kW	0,99

Panasonic HZ25XKE Flagship Inverter+ - R32		7.9 kW
Annual energy consumption cooling (4)	kWh/a	144
Indoor unit		CS-HZ35XKE
Indoor power source	V	230
Indoor air flow (Heat)	m ³ /min	15,7
Indoor air flow (Cool)	m ³ /min	14,1
Moisture removal volume	L/h	2,0
Indoor sound pressure (Heat -Hi) (5)	dB(A)	45
Indoor sound pressure (Heat -Lo) (5)	dB(A)	25
Indoor sound pressure (Heat -Q-Lo) (5)	dB(A)	18
Indoor sound pressure (Cool -Hi) (5)	dB(A)	44
Indoor sound pressure (Cool -Lo) (5)	dB(A)	28
Indoor sound pressure (Cool -Q-Lo) (5)	dB(A)	20
Indoor dimension (Height)	mm	295
Indoor dimension (Width)	mm	870
Indoor dimension (Depth)	mm	229
Indoor net weight	kg	11
nanoe X Generator		Mark 2
Outdoor unit		CU-HZ35XKE
Outdoor air flow (Heat)	m ³ /min	34,4
Outdoor air flow (Cool)	m ³ /min	34,4
Outdoor sound pressure (Heat -Hi) (5)	dB(A)	50
Outdoor sound pressure (Heat -Lo) (5)	dB(A)	47
Outdoor sound pressure (Cool -Hi) (5)	dB(A)	48
Outdoor sound pressure (Cool -Lo) (5)	dB(A)	45
Outdoor dimension (Height) (6)	mm	622
Outdoor dimension (Width) (6)	mm	824

Panasonic HZ25XKE Flagship Inverter+ - R32		7.9 kW
Outdoor dimension (Depth) (6)	mm	299
Outdoor net weight	kg	34
Pipe diameter (Liquid)	Inch (mm)	1/4 (6,35)
Pipe diameter (Gas)	Inch (mm)	3/8 (9,52)
Pipe length range	m	3 ~ 20
Elevation difference (in/out) (7)	m	10
Pipe length for additional gas	m	7,5
Additional gas amount	g/m	10
Refrigerant (R32) / CO2 Eq.	kg / T	1,06 / 0,716
Operating range (Heat - Min)	°C	-25
Operating range (Heat - Max)	°C	+24
Operating range (Cool - Min)	°C	+16
Operating range (Cool - Max)	°C	+43

Täydentävät tuotteet

